

NOWA STRONA
www.mac.pl

MANUAL MAC AKADEMII



SPIS TREŚCI

- Informacje ogólne
- Rejestracja i logowanie
- MAC AKADEMIA
- Szukanie materiału
- Pobranie materiału

INFORMACJE OGÓLNE

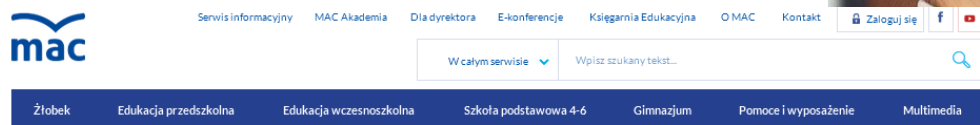
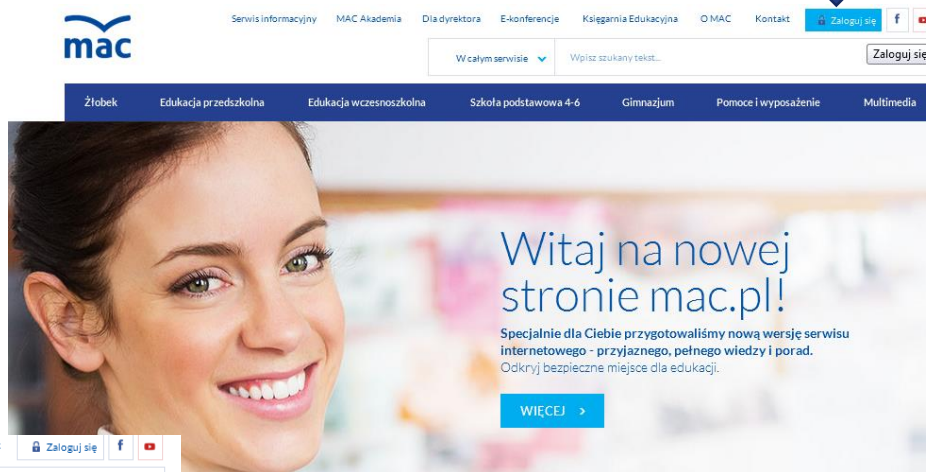
- Informujemy o udostępnieniu nowej strony **www.mac.pl** !
- Nowa strona zawiera kompletną bazę materiałów z **MAC Akademii**. Nowy serwis internetowy został zaprojektowany zgodnie z najnowszymi trendami. Wyróżniać go będzie wspólne, **jedno konto nauczyciela**.
- **Dzięki niemu otrzymają Państwo dostęp do wielu pożytecznych informacji, w tym zasobów MAC Akademii.**

WAŻNA ZMIANA:

- Z chwilą uruchomienia nowej strony, materiały z MAC Akademii będą dla Państwa dostępne bezpłatnie, **po zalogowaniu**.
- Aby korzystać z MAC Akademii, prosimy o zarejestrowanie się na nowej stronie **www.mac.pl** – rejestracja jest **jednorazowa, szybka, bezpłatna**.

Jak się zarejestrować?

Link do rejestracji znajduje się w prawym górnym rogu strony www.mac.pl



MAC

Zaloguj się

 Zapamiętaj mnie [Przypomnij hasło >](#)
[ZALOGUJ SIĘ >](#)

Nie masz jeszcze konta?
Zarejestruj się i korzystaj:

- z pełnej bazy materiałów MAC Akademia
- możliwości obejrzenia E-konferencji
- z wyjątkowych MAC Inspiracji

[ZAREJESTRUJ SIĘ >](#)

Po pojawieniu się granatowej strony, należy kliknąć pole **ZAREJESTRUJ SIĘ**

Krok 1. Wypełnianie formularza

1 Twój profil

| | |
|--|--|
| nauczyciel | |
| Nauczyciel – główne miejsce pracy | |
| Województwo * | Placówka * |
| ŚWIĘTOKRZYSKIE | SZKOŁA PODSTAWOWA NR 2 IM. MARIII KOI |
| Powiat * | Segment * |
| Kielce | Edukacja Wczesnoszkolna |
| Gmina * | Klasa/grupa * |
| m. Kielce | Edukacja Wczesnoszkolna kl. 1 |
| Miejscowość * | Obecnie korzystam z publikacji wydawnictwa * |
| Kielce | MAC |
| Twoje dane | |
| Imię * | Telefon kontaktowy * |
| | admin |
| Nazwisko * | Hasło * <small>Hasło powinno Zawierać Co najmniej 8 Znaków</small> |
| | |
| Email * | Powtórz hasło * |
| | |

Po zaznaczeniu oświadczeń o przetwarzaniu danych – prosimy kliknąć przycisk

Formularz podzielony jest na kilka części. Najpierw należy określić profil Nauczyciela bądź Dyrektora, a następnie wypełnić formularz **GŁÓWNEGO MIEJSCA PRACY** (wybieranego z listy), określić **SEGMENT** oraz wydawnictwo z którego Państwo korzystają w roku szkolnym **2015/2016**
UWAGA! WSZYSTKIE POLA SĄ OBOWIĄZKOWE!

Następnie wpisujemy Państwa dane: **Imię, Nazwisko, E-mail oraz telefon kontaktowy.**

Prosimy także o podanie hasła, dzięki któremu Państwo będą mogli się logować.

ZAREJESTRUJ SIĘ >

Krok 2. Potwierdzanie rejestracji

Od: Wydawnictwo MAC
Temat: MAC - Potwierdź rejestrację swojego konta

Witaj

Utworzyłeś swoje konto w serwisie wydawnictwa MAC: <http://nowa.mac.pl/>

Aby potwierdzić swoją rejestrację kliknij poniższy link lub skopiuj go i wklej do przeglądarki internetowej.
http://nowa.mac.pl/register/confirm/0YbuGhUUhyjYf_6tW-H6uD5o0rXGw7pKlqs

Jeśli nie chcesz rejestrować się w serwisie wydawnictwa MAC zignoruj niniejszą wiadomość.

Pozdrawiamy!
Zespół MAC



Po zarejestrowaniu – prosimy otworzyć skrzynkę pocztową i sprawdzić czy otrzymaliście Państwo wiadomość – z linkiem potwierdzającym, w który należy kliknąć.

/przykład wiadomość po lewej stronie/

UWAGA! Czasami niezależnie od nas, wiadomość e-mail z linkiem aktywującym konto trafia do tzw. skrzynki SPAM w programie pocztowym. Prosimy wówczas o jej sprawdzenie.

Moje konto



Dziękujemy za rejestrację. Obecnie masz dostęp do materiałów MAC dla nauczycieli.

Moje dane i hasło

Pamiętaj, aby Twoje dane w systemie były zawsze aktualne.

Dzięki temu masz dostęp do wszystkich możliwości, jakie ma dla Ciebie konto Mac

ZOBACZ

Moje opcje newslettera

Wybierz tematy, które Cię interesują i bądź na bieżąco!

ZMIEN

Mój konsultant oświatowy

Tomasz Podlecki

Telefon: 505055202
E-mail: tomasz.podlecki@ge.edu.pl

Po kliknięciu w link, zostaną Państwo automatycznie przeniesieni na nowy serwis.

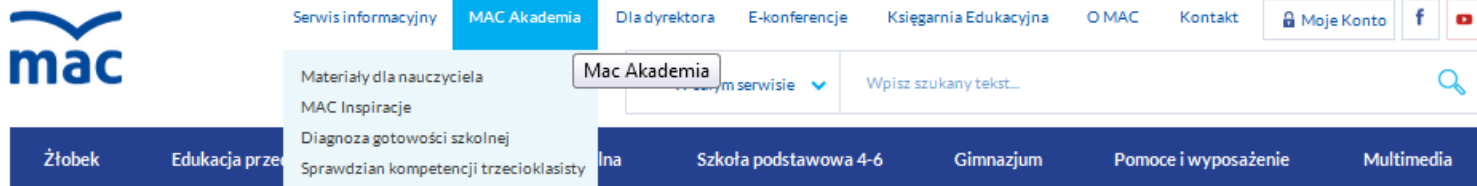
MAC AKADEMIA STOI PRZED PAŃSTWEM OTWARTA!



Krok 3. Gdzie znajdę materiały MAC AKADEMII ?



Link do MAC Akademii znajdują się
W górnym Menu strony www – zakładka MAC AKADEMIA



Krok 4. Jak podzielona jest MAC AKADEMIA ?

MAC Akademia podzielona jest na dwie sekcje:

Materiały dla nauczyciela

Zawierające dotychczasowe materiały:

przewodniki metodyczne
scenariusze lekcji
rozkłady wynikowe
programy nauczania

Mac Inspiracje

dotychczasowe scenariusze imprez
okolicznościowych, scenariusze lekcji, karty
pracy, krzyżówki, rebusy, materiały
podsumowujące, weryfikujące oraz
utrwalające wiedzę uczniów.
Subskrybowane do tej pory drogą mailową.

Krok 5. Jak odnaleźć konkretny materiał dla nauczyciela ?

The screenshot shows the MAC portal interface with the following elements:

- Header:** mac logo, navigation menu (Oferta, Serwis informacyjny, MAC Akademia, Dla dyrektora, E-konferencje, Księgarnia Edukacyjna, O MAC, Kontakt, Moje Konto), search bar (W całym serwisie, Wpisz szukany tekst...), and secondary navigation (Zbiłek, Edukacja przedszkolna, Edukacja wczesnoszkolna, Szkoła podstawowa 4-6, Gimnazjum, Pomoc i wyposażenie, Multimedia).
- Main Title:** Materiały dla nauczyciela
- Filters:**
 - Poziomy Edukacji:** dropdown menu set to 'Klasa 2(109)'. A green callout box points to this filter with the text: "Krok 1: Wybierz Poziom Edukacji."
 - Cykle:** dropdown menu set to 'moje ćwiczenia(30)'. A green callout box points to this filter with the text: "Krok 2: Wybierz cykl, z którego uczysz."
 - Rodzaj Materiału:** list of categories with radio buttons. 'Rozkład materiału(29)' is selected. A green callout box points to this filter with the text: "Krok 3: Wybierz Rodzaj Materiału."
- Search Bar:** WYSZUKAWARKA with a search button SZUKAJ.
- Results:** A grid of 9 material cards. Each card has a title like "Zintegrowany rozkład materiału na miesiąc styczeń" and "Przedmiotowy rozkład materiału na miesiąc styczeń". A green callout box points to the bottom of the grid with the text: "Krok 4: Wyniki wyświetlą się automatycznie."

Wybór rodzaju materiału – odbywa się poprzez filtrację:

Należy zawęzić kryteria podając:

- poziom edukacji
- cykl
- rodzaj materiału

Po zawężeniu kryteriów – należy kliknąć w wybrany materiał.

Krok 6. Jak pobrać konkretny materiał dla nauczyciela ?

Krok 5:
Kliknij na wybrany przez siebie wynik, aby przejść do strony pobierania.



Po kliknięciu w wybrany materiał, zostaną Państwo przeniesieni na stronę pobierania.

Pobranie materiału nastąpi po kliknięciu w przycisk:



Jeśli wystąpią problemy ?



Prosimy wypełnić formularz kontaktowy na stronie :

<http://www.mac.pl/kontakt>

I opisać problem.

Postaramy się skontaktować najszybciej jak to możliwe.

Pozdrawiamy i życzymy wielu owocnych zajęć z materiałami MAC AKADEMIA!

